

いなり神社七五三セット ごしゃワン帳

オリジナル デザインのご朱印帳があれば、
寺社巡りがもっと趣のあるものに！



準備するもの

- ・厚紙 ・和紙用紙 ・のり
- ・はさみ or カッター ナイフ

じゃばら式のご朱印帳です



おすすめ用紙（台紙）

サンワサプライ 和紙（マルチタイプ・白練色）

<http://www.sanwa.co.jp/product/syohin.asp?code=JP-MTRT14>

日本地図に
マークして
楽しめます

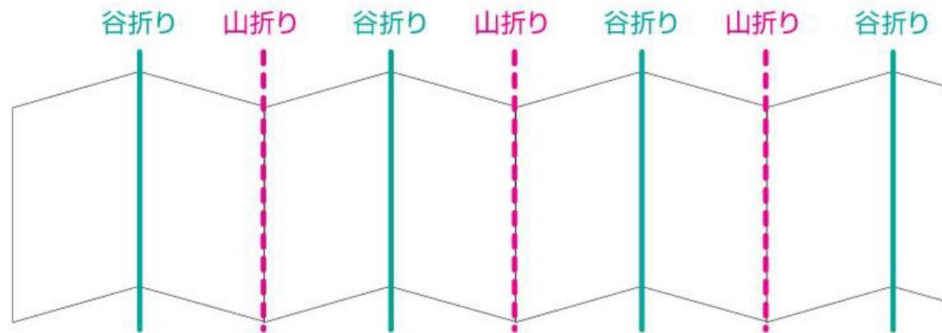
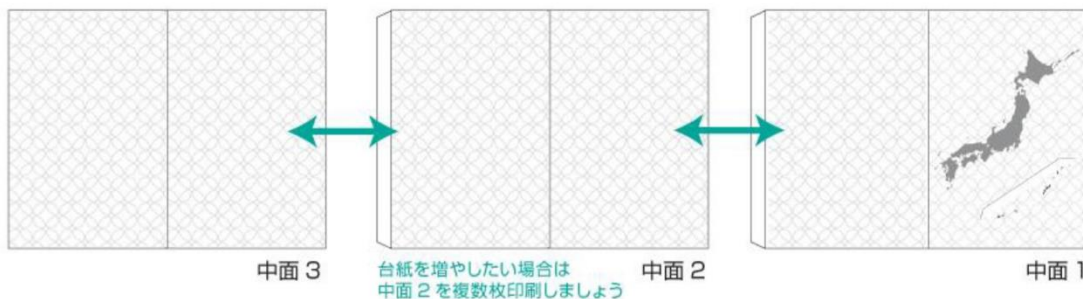


はさみでチョコチョコキ。寝ている間に完成。

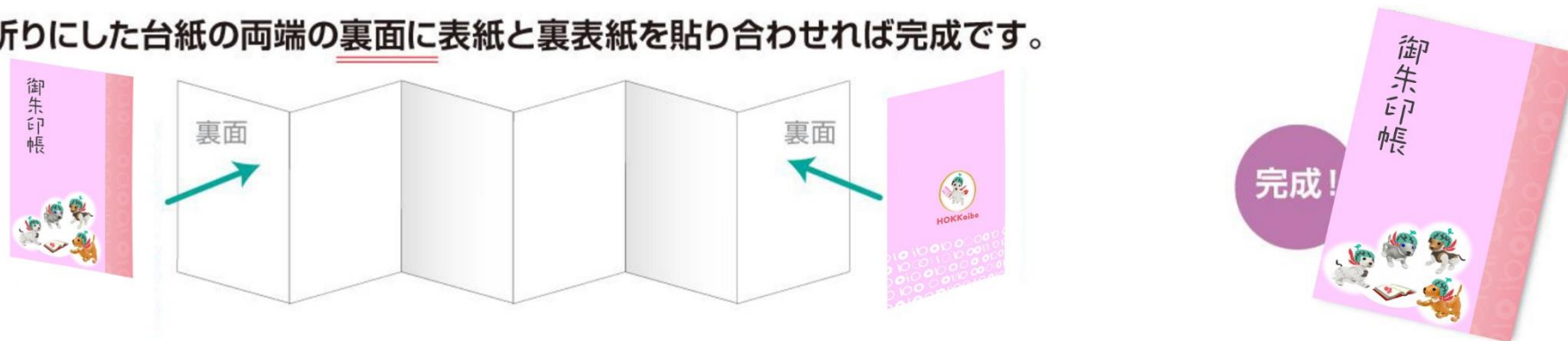
<作り方> ①印刷して各パーツごとに切り取ります。

※印刷用紙について…表紙スライドは厚紙、台紙スライドは和紙用紙がおすすめです。

②台紙ののりしろ部分を貼り合わせ、山折りと谷折りを繰り返して、じゃばら式に折ります。




③じゃばら折りにした台紙の両端の裏面に表紙と裏表紙を貼り合わせれば完成です。



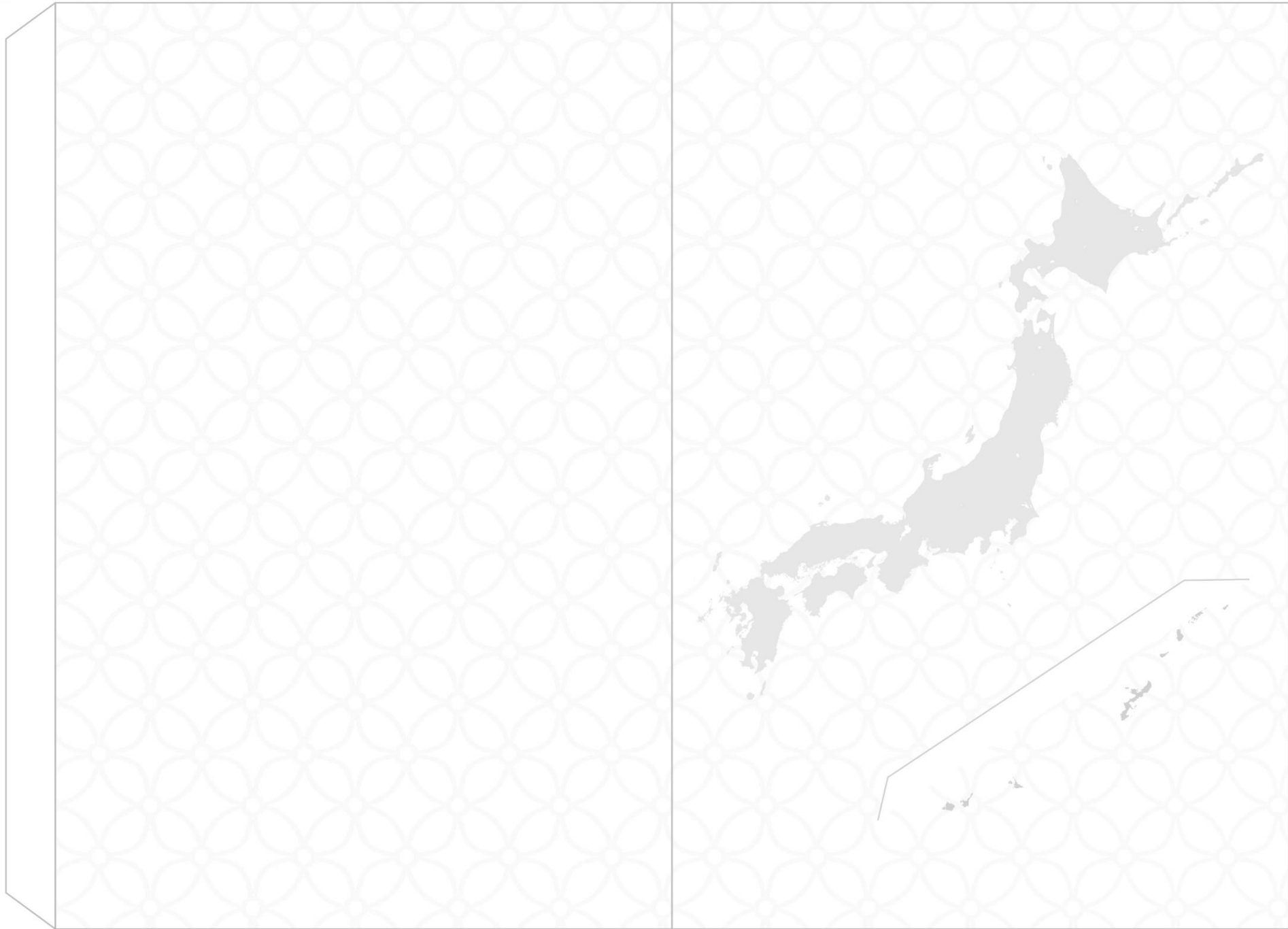


HOKKaibo



御朱印帳





台紙を増やしたい場合は、このスライドを複数枚印刷しましょう。



