





作り方



①  
チョキチョキ  
切り出します



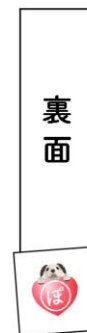
②  
折り始める前に  
裏返します




③  
左右の部分を点線に  
沿って内側に折り  
曲げます



④  
下の部分を点線に  
沿って上に折り  
曲げます



裏面



⑤  
あ～ら不思議  
ハシ袋の完成  
楽しんでね～

